

La représentation des femmes dans la presse écrite française

Durant l'année scolaire 2025-2026, avec leur professeure Mme Fesquet et leur professeur documentaliste Mr Brenier, les élèves de l'enseignement de spécialité SES ont participé à une action inter-établissements : Défi data « Femmes & médias ». : **Défi data « Femmes & médias ».**

Leur mission étant de répondre à la question suivante :

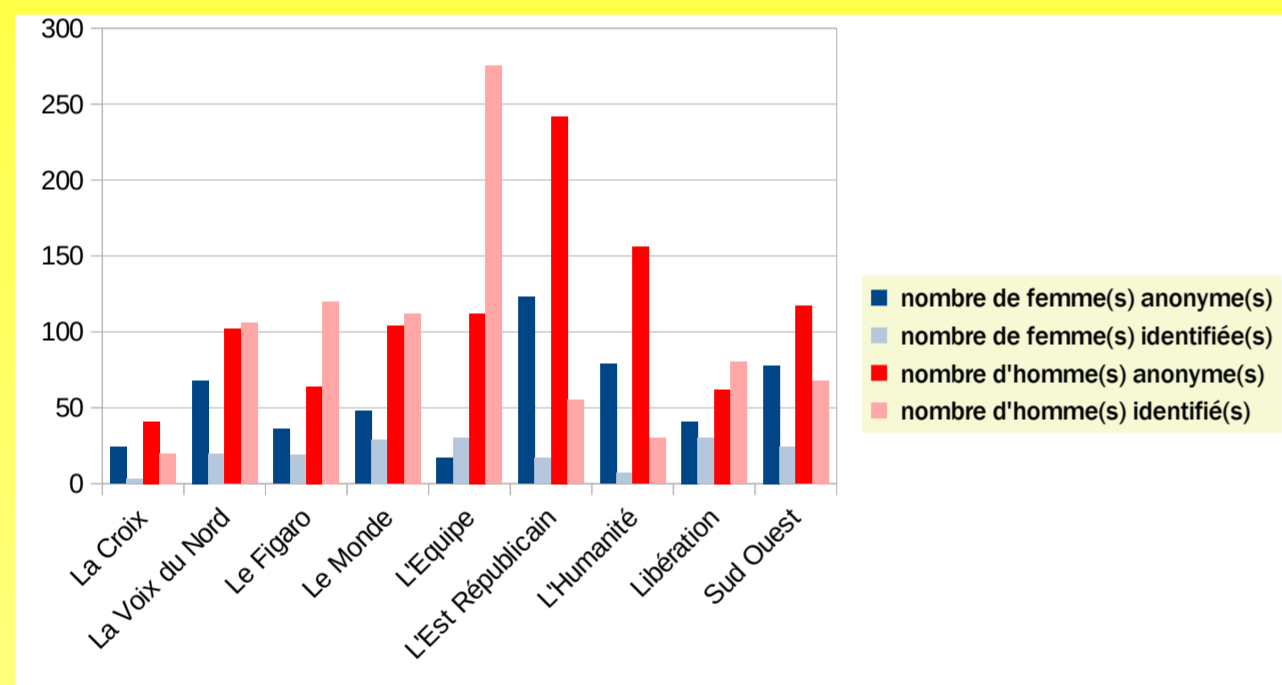
« **Les femmes et les hommes sont-ils représentés également dans les médias ?** »

Après avoir monitoré les unes et pages 2 et 3 du journal Le FIGARO, ils ont partagé leurs données avec les autres établissements participant.

Emelyne JOUGLET de Canopé a rassemblé toutes les données dans un fichier que nos élèves ont exploité pour créer les datavisualisations suivantes à l'aide d'un tableur.

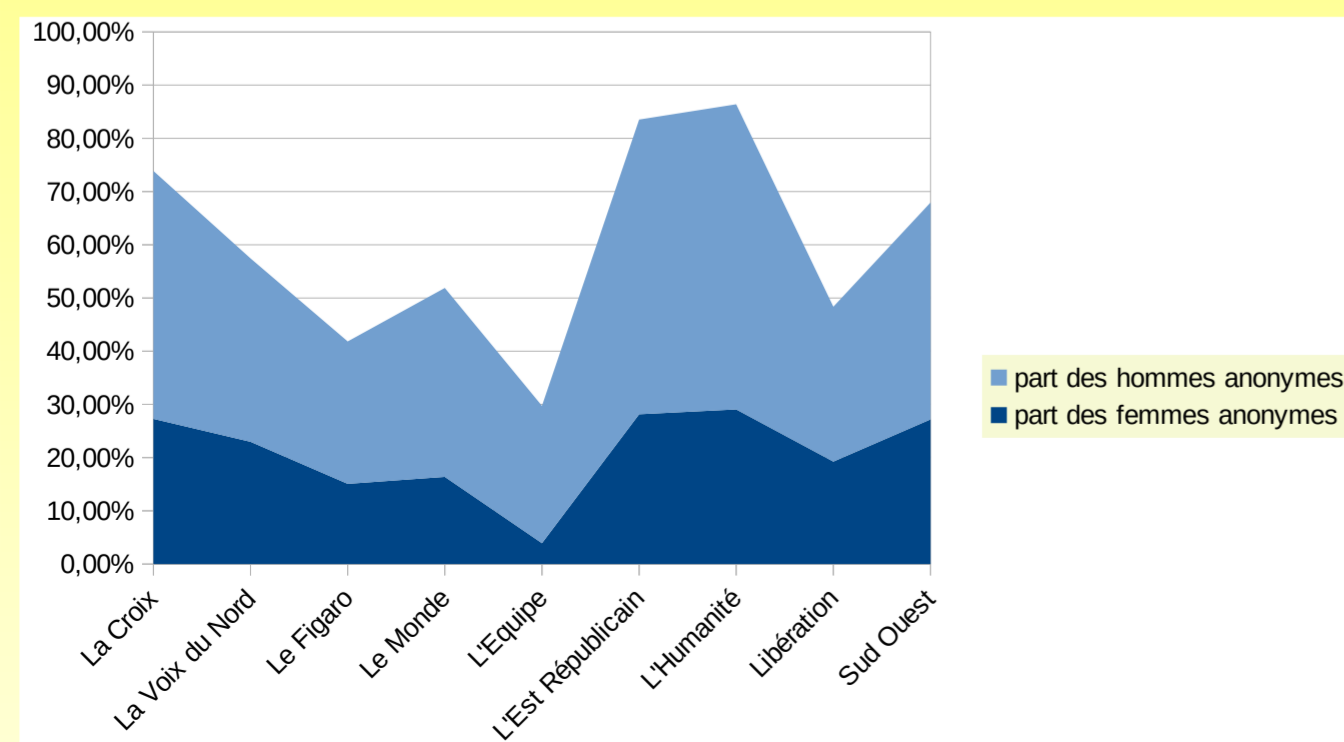
1. Constate-t-on une différence de visibilité en raison du genre dans les unes de journaux ?

Comparaison du nombre de femmes et d'hommes (identifié.e.s et anonymes) par Chloé.



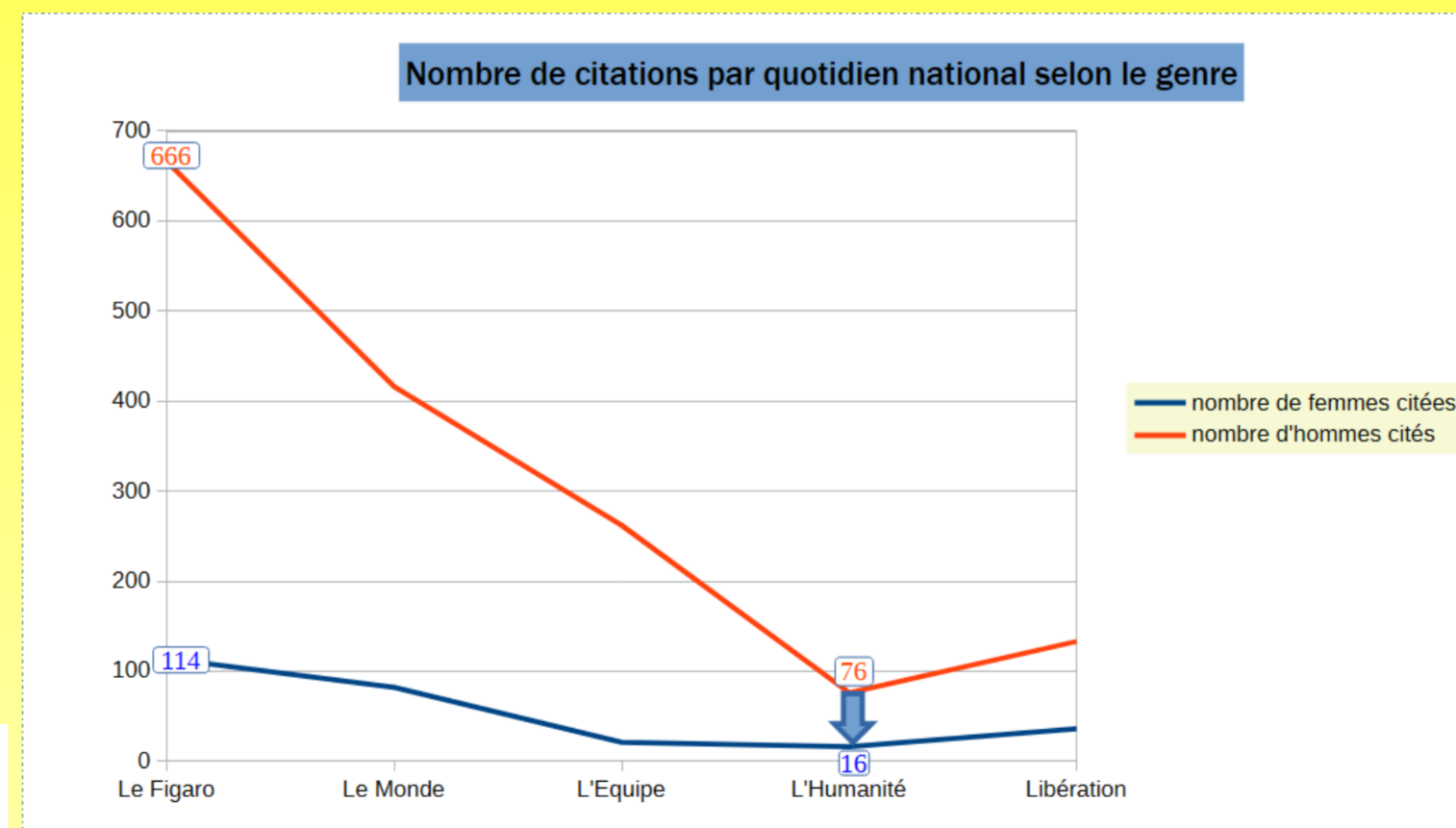
2. La part de femmes et d'hommes anonymes dans les illustrations des unes change-t-elle de manière conséquente selon les journaux ?

Comparaison des femmes et des hommes anonymes dans les illustrations des unes par Milla.



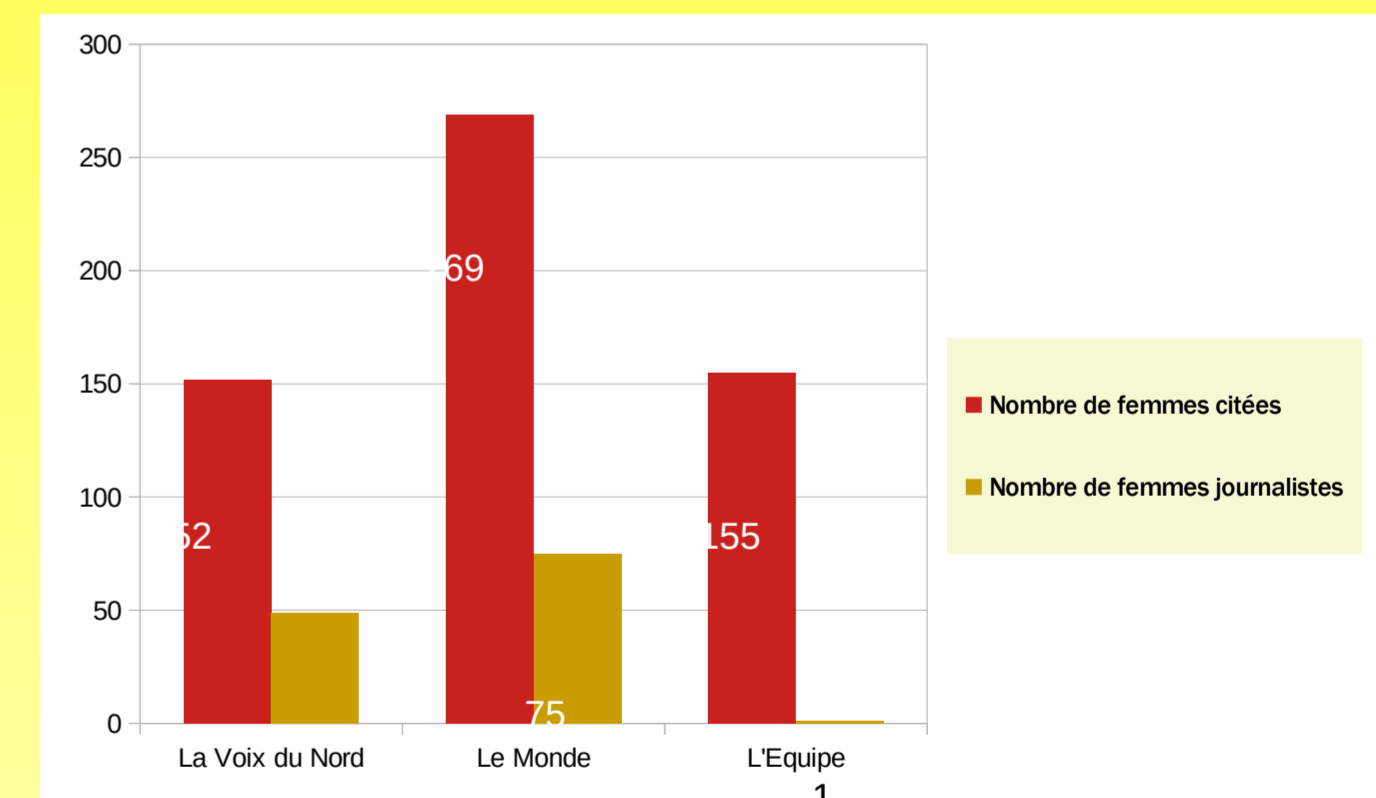
3. Y a-t-il un journal national moins inégalitaire que les autres ?

Comparaison nombre de femmes et d'hommes cités dans unes les journaux nationaux par Wyatt.



4. Y-a-t-il plus de femmes citées si la journaliste est une femme ?

Comparaison du nombre de femmes journalistes et de femmes représentées dans trois journaux différents publiés en septembre 2025 par Tanguy et Rian.



Source : Défi data Canopé-Clemlé 2026 - Résultats du monitoring des publications en septembre et octobre 2025 de 9 quotidiens (6 PQN et 3 PQR) : La Croix ; La Voix du Nord ; Le Figaro ; Le Monde ; L'Equipe ; L'Est Républicain ; L'Humanité ; Libération ; Sud Ouest

La représentation des femmes dans la presse écrite française

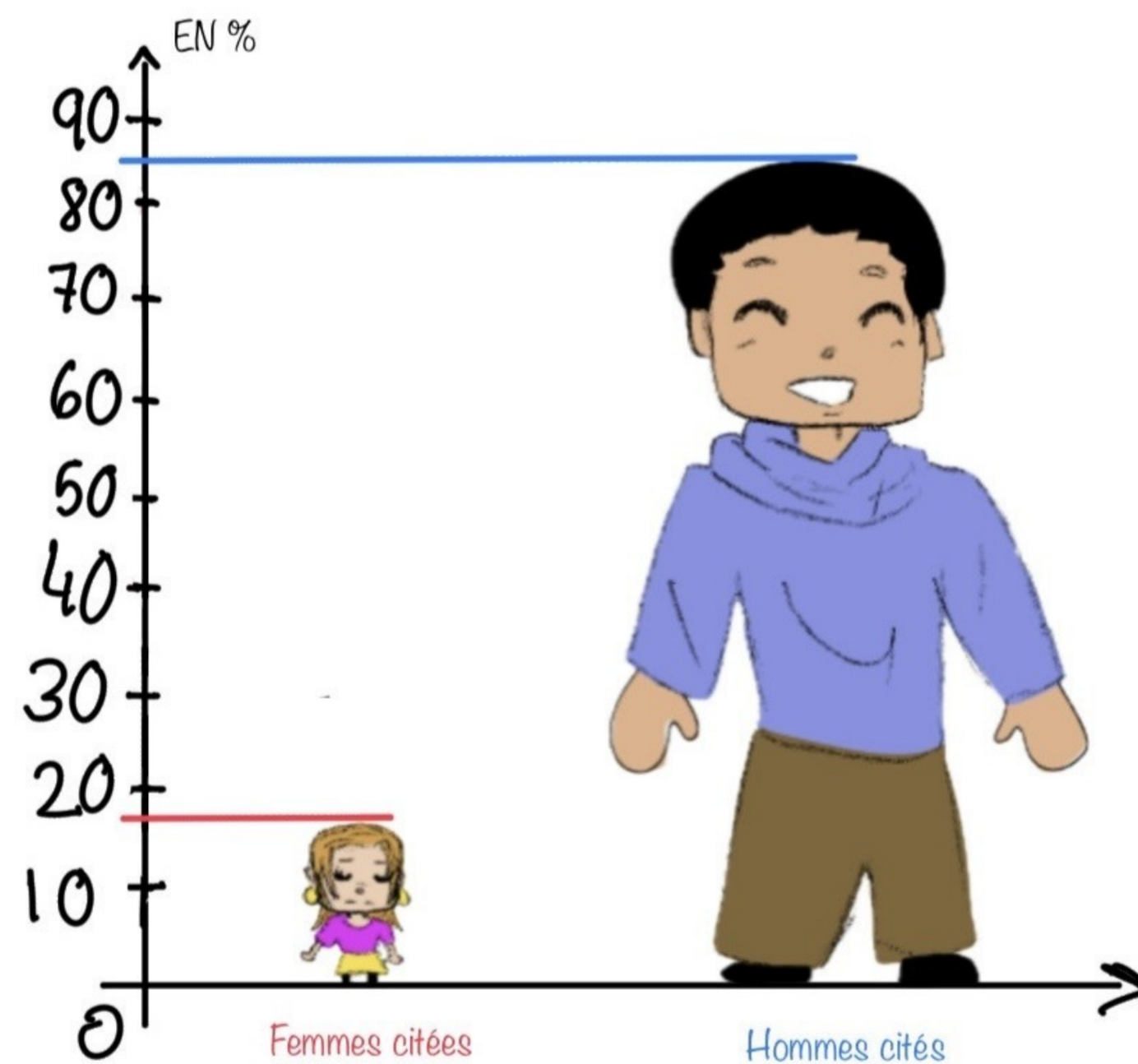
5. Le nombre de femmes et d'hommes cité.e.s ou montré.e.s dans les journaux quotidiens français est-il équilibré ?

Datavisualisation comparative par Enicéa, Laura et Malak

I- Le nombre de femmes et d'hommes cité(e)s dans les journaux est-il équilibré?

Voici le schéma des différences entre hommes et femmes cité(e)s dans les journaux.

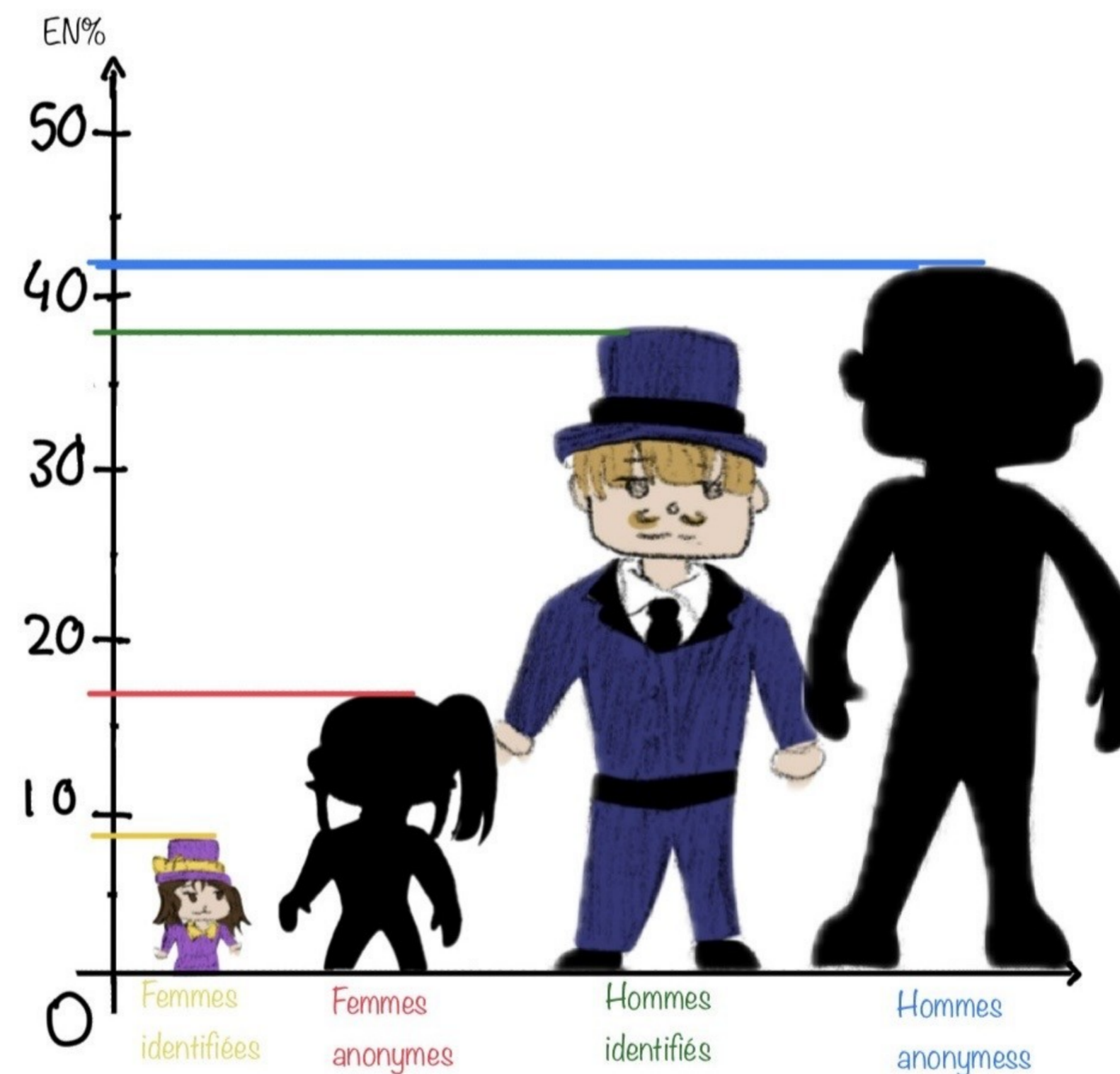
Selon l'enquête des lycéens en Septembre et Octobre 2025.



Dans les p 2 et 3 de l'ensemble des journaux, pour 100 personnes citées environ 17 sont des femmes et 83 sont des hommes.

II- Il y a-t-il plus de femmes identifiées que d'hommes identifiés et d'hommes anonymes que de femmes anonymes dans les illustrations des journaux? Et ainsi quelle partie surpasse toutes les autres?

Voici le schéma sur Le déséquilibre de genre dans les illustrations des journaux. Selon l'enquête des lycéens en Septembre et Octobre 2025.



Dans les pages 2 et 3 de l'ensemble des journaux pour 100 personnes, 16,8 sont des femmes anonymes et 9,3 sont des femmes identifiées, contre 41,1 sont des hommes anonymes et 32,7 hommes identifiés.

Source : Défi data Canopé-Cleml 2026 - Résultats du monitoring des publications en septembre et octobre 2025 de 9 quotidiens (6 PQN et 3 PQR) : La Croix ; La Voix du Nord ; Le Figaro ; Le Monde ; L'Equipe ; L'Est Républicain ; L'Humanité ; Libération ; Sud Ouest